


2016-2019

Plan for selskapskontroll

Lillesand kommune

Fjellheim Bakke, Kristian

 **Aust-Agder
Revisjon IKS**

Innhold

1.0 Innledning	3
1.1 Bakgrunn	3
1.2 Formål	3
2.0 Aktuelle lov- og forskriftsbestemmelser	3
2.1 Kommunelovens bestemmelser	3
2.2 Bestemmelser i forskrift om kontrollutvalg	5
3.0 Selskapskontrollens innhold	6
4.0 Gjennomføring og rapportering av selskapskontrollen	7
4.1 Bestilling og gjennomføring	7
4.2 Rapportering	7
5.0 Hvilke selskapstyper som omfattes	7
5.1 Interkommunale selskaper	8
5.2 Interkommunalt samarbeid	8
5.3 Aksjeselskaper	8
5.4 Annen organisering av kommunal virksomhet	8
6.0 Lillesand kommunes eierinteresser i ulike selskaper	9
7.0 Plan for selskapskontrollen i Lillesand kommune	10
8.0 Beskrivelse av selskapene som Lillesand kommune har eierinteresser i	13

Forord

Kontrollutvalget har i henhold til Kommunelovens § 77 nr. 5 ansvar for å ”påse at det føres kontroll med forvaltningen av kommunens interesser i selskaper m.m.” Med utgangspunkt i forskrift for kontrollutvalg § 13 skal plan for selskapskontroll basere seg på en overordnet analyse ut fra risiko- og vesentlighetsvurderinger, med sikte på å identifisere behovet for selskapskontroll på de ulike sektorer og med de ulike selskapene.

Kontrollutvalget i Lillesand har bestilt analysen fra Aust-Agder Revisjon IKS. Vi har derfor utarbeidet en oversikt over relevante selskaper som Lillesand kommune har eierinteresser i, og gjort vesentlighetsvurderinger av disse. Planen skal danne et grunnlag for kontrollutvalgets årlige prioriteringer i planperioden.

Aust-Agder Revisjon IKS
Arendal, 13. oktober 2016

1.0 Innledning

1.1 Bakgrunn

Kommunene har i lang tid gjort bruk av fristilte organisasjonsmodeller som selskaper, samarbeid og lignende. Utviklingen synes å gå i retning av stadig økende bruk av fristilte organisasjonsformer. Denne utviklingen har ført til en mer kompleks og fragmentert organisering av den kommunale virksomheten. Dette innebærer utfordringer både når det gjelder styring, kontroll og tilsyn.

Med bakgrunn i ovennevnte problemstilling har Kommunelovens (koml) § 77 nr. 5 siden 2004 gitt kontrollutvalget ansvar for å ”påse at det føres kontroll med forvaltningen av kommunens interesser i selskaper m.m.” Bestemmelsen må ses i sammenheng med kommuneloven § 80 om selskapskontroll, som gir kontrollutvalget og kommunens revisor rett til å kreve de opplysninger som finnes påkrevd for sin kontroll i interkommunale selskaper etter lov om interkommunale selskaper av 29. januar 1999, eller i aksjeselskaper der en kommune/ fylkeskommune alene eller sammen med andre kommuner/ fylkeskommuner eier alle aksjer, og i heleide datterselskaper av slike selskaper. Kommuneloven åpner også for at det kan vedtas at det skal utføres *forvaltningsrevisjon* i slike selskaper (kommunalt/fylkeskommunalt heleide selskaper).

1.2 Formål

Formålet er å kontrollere om den som utøver kommunens eller fylkeskommunens eierinteresser i selskaper gjør dette i samsvar med kommunestyrets/fylkestingets vedtak og forutsetninger (eierskapskontroll).

2.0 Aktuelle lov- og forskriftsbestemmelser

Hjemmel for selskapskontroll finnes i koml. § 77 nr. 5 og er nærmere omtalt i kontrollutvalgsforskriftens kap. 6 (§§ 13 – 15) og koml. § 80.

2.1 Kommunelovens bestemmelser

Etter bestemmelsene i kommuneloven er ansvaret for selskapskontrollen lagt til kontrollutvalget slik det fremgår av kommunelovens § 77, nr. 5:

”Kontrollutvalget skal påse at det føres kontroll med forvaltningen av kommunens eller fylkeskommunens interesser i selskaper m.m.”

Kommunelovens § 80 omhandler selskapskontroll. Her fremgår det at:

”I interkommunale selskaper etter lov 29. januar 1999 nr. 6, i interkommunale styrever etter § 27 og i aksjeselskaper der en kommune eller fylkeskommune alene eller sammen med andre kommuner, fylkeskommuner eller interkommunale selskaper direkte eller indirekte eier alle aksjer, har kommunens eller fylkeskommunens kontrollutvalg og revisor rett til å kreve de opplysninger som finnes påkrevd for deres

kontroll, så vel fra selskapets daglige leder som fra styret og den valgte revisor for selskapet. I den utstrekning det finnes nødvendig, kan kontrollutvalget og kommunens revisor selv foreta undersøkelser i selskapet.

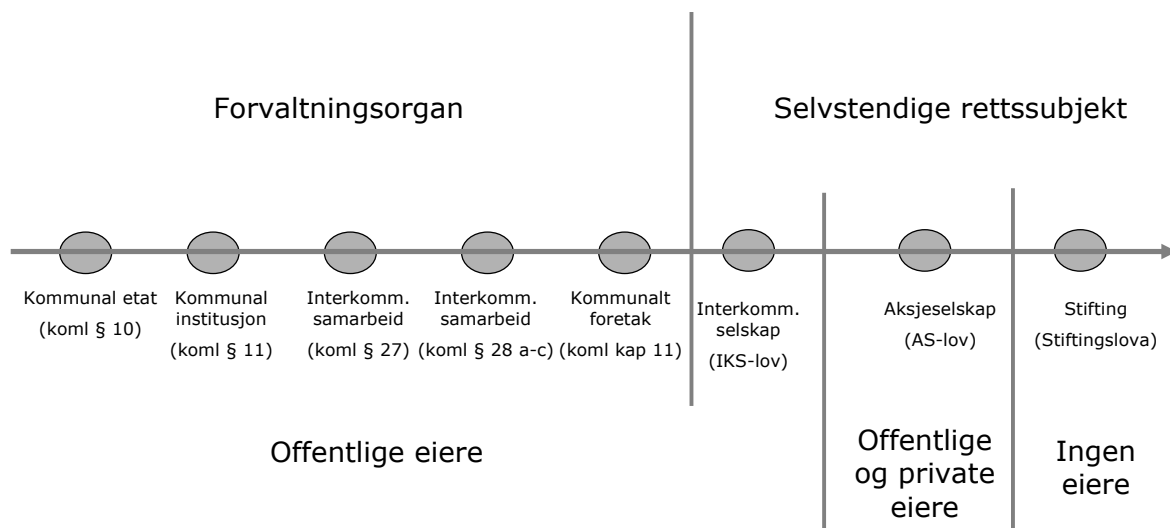
Kommunestyret eller fylkestinget kan fastsette regler om kontrollutvalgets og revisors kontroll med forvaltningen av kommunens eller fylkeskommunens interesser i selskapet og herunder fastsette hvilke dokumenter mv. som skal sendes kommunens eller fylkeskommunens kontrollutvalg og revisor.

Kontrollutvalget og kommunens eller fylkeskommunens revisor skal varsles og har rett til å være tilstede på selskapets generalforsamling, samt møter i representantskap og tilsvarende organ.”

Det fremgår av departementets merknad til paragrafen at bystyret kan fastsette nærmere regler for selskapskontrollen og derigjennom påvirke innholdet i selskapskontrollen. Bystyret kan likevel ikke innskrenke kontrollutvalget og revisors innsynsrett etter 1. ledd i paragrafen.

Innsynsretten etter § 80 gir kontrollutvalget og den som utøver selskapskontrollen på vegne av kontrollutvalget fullt innsyn i selskaper som fullt ut eies av kommuner/fylkeskommuner. I de tilfeller hvor det offentlige ikke eier 100 % kan selskapskontrollen utføres etter avtale med selskapet.

Nedenstående figur illustrerer ulike organisasjonsformer for kommunal virksomhet. Figuren viser at jo lenger vi beveger oss mot høyre, jo svakere blir bystyrets mulighet for innsyn og kontroll. Det går et prinsipielt skille mellom forvaltningsorgan og selvstendige rettssubjekter. Selskapskontroll er først og fremst aktuelt å foreta i interkommunale selskaper og aksjeselskaper som i sin helhet eies av kommuner og fylkeskommuner og heleide døtre av slike.



2.2 Bestemmelser i forskrift om kontrollutvalg

I kapittel 6 i forskriften er det gitt utfyllende bestemmelser om kontrollutvalgets oppgaver i forbindelse med selskapskontroll.

Forskriftens § 13, 2. ledd omhandler plan for gjennomføring av selskapskontroll og lyder som følger:

Kontrollutvalget skal påse at det føres kontroll med forvaltningen av kommunens eller fylkeskommunens interesser i selskaper m.m.

Kontrollutvalget skal minst én gang i valgperioden og senest innen utgangen av året etter at kommunestyret eller fylkestinget er konstituert, utarbeide en plan for gjennomføring av selskapskontroll. Planen skal baseres på en overordnet analyse av kommunens eller fylkeskommunens eierskap ut fra risiko- og vesentlighetsvurderinger, med sikte på å identifisere behovet for selskapskontroll på de ulike sektorer og med de ulike selskapene. Planen skal vedtas av kommunestyret eller fylkestinget selv som kan delegerer til kontrollutvalget å foreta endringer i planperioden.

Kontrollutvalget avgjør selv hvem som på dets vegne skal gjennomføre selskapskontroll.

Krav til selskapskontrollens innhold omhandles i § 14:

Kontrollutvalget skal påse at det gjennomføres kontroll med forvaltningen av eierinteressene i de selskaper som er omfattet av slik kontroll, herunder å kontrollere om den som utøver kommunens eiereierinteresser i selskaper gjør dette i samsvar med kommunestyrets vedtak og forutsetninger (eierskapskontroll).

Selskapskontrollen kan også omfatte forvaltningsrevisjon, jf. forskrift om revisjon i kommuner og fylkeskommuner kap.3.

Forskriftens § 15 omhandler rapportering om selskapskontrollen og lyder slik:

Kontrollutvalget fastsetter selv hvordan utført selskapskontroll skal rapporteres til utvalget, herunder hvilket innhold slik rapport skal ha. Et selskap som er omfattet av selskapskontrollen, og den som utøver kommunens eierfunksjon, skal alltid gis anledning til å gi uttrykk for sitt syn på de forhold som omtales i rapporten. Eventuelle kommentarer skal fremgå av rapporten.

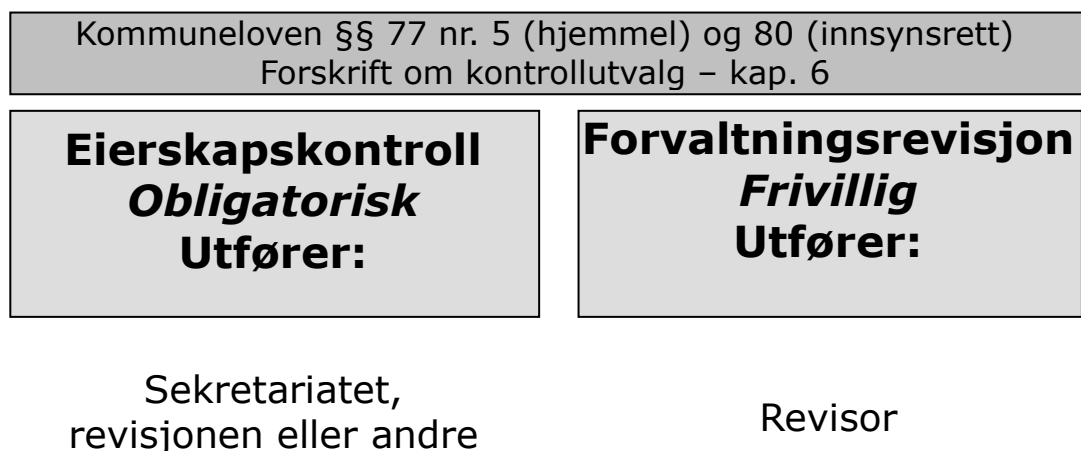
Med utgangspunkt i planen for gjennomføring av selskapskontroll skal kontrollutvalget avgi rapport til kommunestyret om hvilke kontroller som er gjennomført samt om resultatene av disse.

Selskapet og den som utøver eierfunksjonen har uttalerett til rapporten. Slike uttalelser skal fremgå av rapporten. Departementet anbefaler i sine kommentarer at rapporter om gjennomført selskapskontroll viderefremmes fortløpende til bystyret.

3.0 Selskapskontrollens innhold

Denne figuren er hentet fra NKRFs veileder «Selskapskontroll – fra a-å», og viser at selskapskontrollen består av en obligatorisk eierskapskontroll og en frivillig forvaltningsrevisjon.

Selskapskontroll



Omfatter kommunalt eierskap i:

IKS'er, aksjeselskaper og interkommunalt samarbeid som er egne rettssubjekter

MEN innsynsretten i § 80 kan kun benyttes overfor selskaper som fullt ut – direkte eller indirekte – er eid av kommuner/fylkeskommuner

Innholdsmessig deles selskapskontroll i to komponenter – eierskapskontroll og forvaltningsrevisjon. **Eierskapskontroll** er den obligatoriske delen av selskapskontroll (*Kontrollutvalget skal påse ...*), jf. forskrift om kontrollutvalg § 14 første ledd. Den omfatter kontroll med forvaltningen av kommunens eierinteresser, herunder å kontrollere om den som utøver eierinteressene gjør dette i samsvar med bystyrets vedtak og forutsetninger.

Forvaltningsrevisjon er den frivillige delen av selskapskontroll (*Selskapskontrollen kan også omfatte ...*), jf. forskrift om kontrollutvalg § 14 andre ledd, og er nærmere omtalt i forskrift om revisjon kap. 3 (§§ 6 – 8), jf. forskrift om kontrollutvalg kap. 5 (§§ 9 – 12) og RSK 001 Standard for forvaltningsrevisjon. Den omfatter systematiske vurderinger av økonomi, produktivitet, måloppnåelse og virkninger ut fra bystyrets vedtak og forutsetninger, jf. forskrift om revisjon § 7 første ledd.

4.0 Gjennomføring og rapportering av selskapskontrollen

4.1 Bestilling og gjennomføring

Det er kontrollutvalget selv som vurderer omfanget av selskapskontroller og hvilke kontroller som skal gjennomføres med utgangspunkt i vedtatt plan for selskapskontroll.

Kontrollutvalget kan, som en del av sin vurdering, etterspørre relevante dokumenter i aktuelle selskap. Det er hensiktsmessig om kontrollutvalget får fullmakt fra bystyret til å foreta endringer i planen i planperioden dersom forutsetningene skulle endre seg.

Avtalen som kommunen har med Aust-Agder revisjon IKS innebærer ikke tilskudd til gjennomføring av selskapskontroll. Den gjeldende ordningen er at kontrollutvalget ber om et tilbud på en ønsket gjennomført selskapskontroll, og bestiller kontrollen av Aust-Agder Revisjon IKS på grunnlag av dette.

4.2 Rapportering

Etter gjennomført selskapskontroll legges rapporten frem for behandling i kontrollutvalget. Etter kontrollutvalgets behandling sendes rapporten til bystyret.

Kontrollutvalget vil også gjennom sine årsmeldinger rapportere til bystyret om sin virksomhet. Hvis kontrollutvalget har foretatt endringer i plan for selskapskontroll vil dette fremgå av årsmeldingen.

5.0 Hvilke selskapstyper som omfattes

Selskapskontroll omfatter alt kommunalt eierskap som er organisert med hjemmel i andre lover enn kommuneloven, samt interkommunalt samarbeid etter koml. kap. 5 som er egne rettssubjekt. Inkludert er dermed interkommunale selskaper (IKS), aksjeselskaper og samvirkeforetak. Utenfor rekkevidden av selskapskontroll er f.eks. kommunale foretak (KF) organisert etter koml. kap. 11 eller interkommunalt samarbeid etter koml. kap. 5 og som ikke er eget rettssubjekt. Heller ikke stiftelser omfattes av regelverket om selskapskontroll.

Kontrollutvalgets plikt til å gjennomføre selskapskontroll påvirkes ikke av eierskapets omfang eller av hvem som eventuelt er medeiere. Selskapskontrollens innhold og omfang kan imidlertid påvirkes av dette. F.eks. vil rammene for selskapskontroll være påvirket av manglende innsynsrett etter koml. § 80, i selskaper som ikke fullt ut – direkte eller indirekte – er eid av kommuner. I slike tilfeller må selskapskontroll basere seg på innsyn i åpne kilder eller alternativt på et utvidet innsyn etter særskilt avtale med de øvrige eierne.

Lillesand kommune forvalter store verdier gjennom eierskap i interkommunalt samarbeid, interkommunale selskaper og aksjeselskaper.

I det følgende vil vi gi en kort beskrivelse av de ulike selskapstypene:

5.1 Interkommunale selskaper

Interkommunalt selskap (IKS) er en norsk organisasjonsform for selskaper innen offentlig sektor der flere kommuner og/eller fylkeskommuner er eiere. Selskapsdriften reguleres av Lov om interkommunale selskaper. Det øverste organ i selskapet er representantskapet. Medlemmer til dette velges av by-/kommunestyrene i eierkommunene. Selskapet ledes av et styre valgt av representantskapet.

De mest vanlige forvaltningsområdene som er organisert som IKS`er er bl.a. renovasjon, vannverk, IKT-tjenester, arkivdrift og regionmuseer.

5.2 Interkommunalt samarbeid

For å løse felles oppgaver kan kommuner etablere et samarbeid etter koml. § 27. Formålet med organiseringen er å etablere retningslinjer for samarbeidet, og innebærer gjerne at det etableres en egen administrasjon for å ivareta de oppgavene man er blitt enig om å løse i fellesskap. Samarbeidet må opprette et eget styre. Styret er det øverste organet for samarbeidet, og får delegert beslutningsmyndighet over disse felles oppgavene. Kommunenes adgang til å delegerer beslutningsmyndighet til et § 27-styre er i loven avgrenset til det som har med drift og organisering å gjøre. Det enkelte by-/kommunestyre kan da ikke instruere styret i slike spørsmål, men må styre gjennom representantene sine. Generelt gjelder kommunelovens regler for virksomheten. Det innebærer bl.a. at den følger kommunelovens økonomi- og revisjonsbestemmelser. I tillegg har § 27-samarbeiden samarbeidsavtale som ligger til grunn.

5.3 Aksjeselskaper

Et aksjeselskap er et selskap hvor eierne har betalt inn en aksjekapital fordelt på antall aksjer i selskapet. Eierne har ikke noe personlig ansvar for selskapets gjeld ut over den aksjekapital som de har skutt inn. Selskapets øverste organ er generalforsamlingen, hvor aksjonærene har stemmerett vektet etter andelen av aksjene de eier (selskapsvedtektene kan spesifisere enkelte aksjer som stemmerettsløse, såkalte «B-aksjer»).

Et aksjeselskap ledes av et styre som velges av generalforsamlingen. Styret tilsetter daglig leder/direktør og holder oversikt over selskapets økonomi.

5.4 Annen organisering av kommunal virksomhet

Utover det som er nevnt ovenfor kan kommunen velge å organisere sin virksomhet med følgende andre organisasjonsformer:

- som kommunal etat/enhet (del av kommunen som juridisk person)
- som kommunalt foretak etter kommunelovens kapittel 11 (del av kommunen som juridisk person)
- som interkommunalt samarbeid etter kommunelovens § 27 uten at det er eget rettssubjekt (del av kommunen som juridisk person)
- som vertskommunesamarbeid (kommunelovens § 28)
- som stiftelse (stiftelsen er selveiende – ingen eierorgan)

6.0 Lillesand kommunes eierinteresser i ulike selskaper

Under følger en oversikt over de vesentligste selskaper der kommunen er eier eller medeier, og som kan omfattes av selskapskontroll.¹ Oversikten bygger på kommunens eierskapsmelding fra 2010 og plan for selskapskontroll 2012-2015 supplert med annen tilgjengelig informasjon.

Heleid aksjeselskap

- Lillesand Administrasjonsbygg AS
- Kokkenes Utvikling AS
- Ankerfestet AS

Aksjeselskaper med kun offentlige eierinteresser

- Returkraft AS
- Lillesand Næringsarealer AS
- Agderbyen eiendomsutvikling AS
- Sørlandsparken Øst AS
- Lillesand Dovre Utvikling AS

Interkommunale selskaper/samarbeid

- Aust-Agder Revisjon IKS
- Aust-Agder Museum og Arkiv IKS
- Lillesand og Birkenes Interkommunale Renovasjonsselskap IKS (LiBir)
- Agder og Telemark Kontrollutvalgssekretariat IKS
- Knutepunkt Sørlandet
- Kristiansandsregionens Brann og Redning IKS
- Struktur1
- Kristiansandsregionens kommunale IKT-tjeneste

Aksjeselskaper/andre selskaper som også har private eierinteresser (kan omfattes)

- Avigo AS (fusjonert med BiVa 2016)
- Agder Energi AS
- Radio L Lillesand Nærradio AS
- Aust-Agder Næringssselskap AS

¹ Enkelte aksjeselskaper der kommunen har en svært liten eierandel eller beskjedne aksjekapital er sett bort fra i oversikten.

7.0 Plan for selskapskontrollen i Lillesand kommune

Aust-Agder Revisjon IKS har utarbeidet et forslag til plan for selskapskontroll for Lillesand kommune for perioden 2016-2019. Revisjonens mål er at denne planen for selskapskontroll skal gi et godt grunnlag for kontrollutvalget til å bestemme hvilke selskaper man skal foreta selskapskontroll i for den inneværende valgperioden.

Planen baserer seg, i henhold til forskriftens § 13, på en overordnet analyse av kommunens eierskap ut fra risiko- og vesentlighetsvurderinger. Selve analysen/vurderingsselementene knyttet til hvert enkelt selskap følger i vedlegg 1. I det enkelte selskap er vesentligheten angitt som Lav (L), Middels (M) eller Høy (H). Vesentlighetsgraden viser hvor aktuelt vi mener det er å foreta selskapskontroll i disse selskapene.

Ved prioriteringen har vi i hovedsak lagt til grunn følgende kriterier med en likestilt vektning:

- Selskapets tjenestetilbud til kommunens innbyggere
- Selskapets samfunnmessige ansvar
- Kommunens eierandel
- Økonomisk gevinst- og tapspotensial
- Kommunens intensjon for eierskapet

Vi har valgt å fokusere på å gjøre vesentlighetsvurderinger av aksjeselskap med kun offentlige eierinteresser og interkommunale selskaper/samarbeid. Fokuset mot disse selskapstypene er valgt ettersom innsynsretten gir et bedre grunnlag for å benytte selskapskontroll som kontrollform. Aksjeselskaper og andre selskaper som også har private eierinteresser, og dermed ikke direkte omfattes av innsynsretten, er listet opp i kapittel 8.

Revisjonen har sett på hvilke selskaper som kommunen har eierinteresser i, som det bør foretas selskapskontroll av. Der det er flere kommuner som har eierinteresser i de samme selskapene, anbefaler revisjonen at det som hovedregel bør gjennomføres koordinerte kontroller i disse selskapene.

I valgperioden 2008-2011 ble det gjennomført følgende eierskapskontroller som ble behandlet av kontrollutvalget/bystyret:

- Aust-Agder Kulturhistoriske Senter IKS – 2008 (Aust-Agder Fylkesrevisjon)
- Arendal Revisjonsdistrikt IKS – 2008 (Aust-Agder Fylkesrevisjon)
- Konesjonskraftfondet for Aust-Agder IKS – 2009 (Setesdal Revisjonsdistrikt IKS)
- Lillesand og Birkenes Interkommunale Renovasjonsselskap IKS – 2009.

I valgperioden 2012-2015 ble følgende eierskapskontroller behandlet av kontrollutvalget/bystyret:

- Knutepunkt Sørlandet - 2012

I utvelgelsen av selskap som skal kontrolleres vil resultatet av forrige kontroll vektlegges samt hvor lenge det er siden kontrollen ble foretatt.

Forslag til selskap som bør ha en kontroll i planperioden er ikke nødvendigvis satt opp i prioritert rekkefølge. Revisjonen anbefaler at planen skal være dynamisk, og at kontrollutvalget får bystyret fullmakt til å foreta omprioritering i perioden. Det gir også et bedre grunnlag for å samkjøre kontrollen hos andre eiere.

Vi anbefaler at følgende selskaper bør prioriteres i planperioden 2016-2019:

<p>Lillesand og Birkenes Interkommunale renovasjonsselskap</p> <p>LiBir IKS</p> <p><u>Vesentlighet: Middels/høy</u></p> <p><u>Vurdering:</u></p> <ul style="list-style-type: none"> - Selskapets tjenestetilbud til innbyggerne (+) - Selskapets samfunnmessige ansvar (+) -Kommunens eierandel (+) - Økonomisk gevinst- og tapspotensial (+) - Kommunens intensjon for selskapet (+) <p>Annet: Selskapskontroll gjennomført i 2009</p>	<p>Kommunens eierandel i %:</p> <p>67,65 %</p>	<p>Stiftet: 28.08.2001</p> <p>Formål: Å planlegge, anlegge og drive fellesanlegg for mottak og behandling av søppel og kloakkslam i de to kommuner i henhold til de forpliktelser som fremgår av forurensningsloven. Videre skal LiBir samordne og utføre innsamling og transport av søppel og slam i de to kommunene.</p> <table border="1" data-bbox="722 1070 1177 1585"> <thead> <tr> <th>Tall i 1000 kroner</th> <th>2015</th> <th>2014</th> </tr> </thead> <tbody> <tr> <td>Omsetning</td> <td>36 547</td> <td>35 123</td> </tr> <tr> <td>Resultat</td> <td>117</td> <td>11</td> </tr> <tr> <td>Langsiktig gjeld</td> <td>29 801</td> <td>33 176</td> </tr> <tr> <td>Egenkapital</td> <td>7 062</td> <td>6 945</td> </tr> <tr> <td>Antall ansatte</td> <td>12</td> <td>13</td> </tr> </tbody> </table>	Tall i 1000 kroner	2015	2014	Omsetning	36 547	35 123	Resultat	117	11	Langsiktig gjeld	29 801	33 176	Egenkapital	7 062	6 945	Antall ansatte	12	13	<p>Andre medeiere:</p> <p>Birkenes kommune (32,35 %)</p>
Tall i 1000 kroner	2015	2014																			
Omsetning	36 547	35 123																			
Resultat	117	11																			
Langsiktig gjeld	29 801	33 176																			
Egenkapital	7 062	6 945																			
Antall ansatte	12	13																			
<p>Struktur1</p> <p>(Kobl. § 27)</p> <p><u>Vesentlighet: Middels/høy</u></p> <p><u>Vurdering:</u></p> <ul style="list-style-type: none"> - Selskapets tjenestetilbud til innbyggerne (+) 		<p>Stiftet: 07.02.2014</p> <p>Formål: Et felles samarbeid mellom Lillesand og Birkenes for en felles og mer robust enhet innen regnskap og lønn. De skal fremme utvikling av tjenesteproduksjon og administrative tjenester, og legge vekt på god forvaltning og ressursutnyttelse.</p>	<p>Birkenes kommune</p>																		

- Selskapets samfunnmessige ansvar (+) - Kommunens eierandel (+) - Økonomisk gevinst- og tapspotensial (+/-) - Kommunens intensjon for selskapet (+)		<table border="1"> <thead> <tr> <th>Tall i 1000 kroner</th> <th>2015</th> <th>2014</th> </tr> </thead> <tbody> <tr> <td>Omsetning</td> <td>-8 907</td> <td>-8 305</td> </tr> <tr> <td>Resultat</td> <td>-811</td> <td>0</td> </tr> <tr> <td>Langsiktig gjeld</td> <td>-1 243</td> <td>0</td> </tr> <tr> <td>Egenkapital</td> <td>-1 412</td> <td>-5 005</td> </tr> <tr> <td>Antall ansatte</td> <td>12</td> <td></td> </tr> </tbody> </table>	Tall i 1000 kroner	2015	2014	Omsetning	-8 907	-8 305	Resultat	-811	0	Langsiktig gjeld	-1 243	0	Egenkapital	-1 412	-5 005	Antall ansatte	12		
	Tall i 1000 kroner	2015	2014																		
	Omsetning	-8 907	-8 305																		
	Resultat	-811	0																		
	Langsiktig gjeld	-1 243	0																		
	Egenkapital	-1 412	-5 005																		
Antall ansatte	12																				
<p>Kristiansandsregionens Kommunale IKT-tjeneste (Kobl. § 27) <u>Vesentlighet: Middels/høy</u> <u>Vurdering:</u></p> <p>- Selskapets tjenestetilbud til innbyggerne (+)</p> <p>- Selskapets samfunnmessige ansvar (+)</p> <p>- Liten eierandel (-)</p> <p>- Økonomisk gevinst- og tapspotensial (+/-)</p> <p>- Kommunens intensjon for selskapet (+)</p>		<p>Stiftet: 14.03.2014</p> <p>Formål: Fremme utvikling av tjenesteproduksjon, publikumsservice og administrative tjenester i kommunene. De skal ivareta oppgaver tilknyttet drift, service og utvikling av informasjons- og kommunikasjonsteknologi.</p> <table border="1"> <thead> <tr> <th>Tall i 1000 kroner²</th> <th>2015</th> <th>2014</th> </tr> </thead> <tbody> <tr> <td>Omsetning</td> <td>53 905</td> <td>32 874</td> </tr> <tr> <td>Resultat</td> <td>-59</td> <td>-1 098</td> </tr> <tr> <td>Langsiktig gjeld</td> <td>0</td> <td>0</td> </tr> <tr> <td>Egenkapital</td> <td>0</td> <td>0</td> </tr> <tr> <td>Antall ansatte</td> <td></td> <td></td> </tr> </tbody> </table>	Tall i 1000 kroner ²	2015	2014	Omsetning	53 905	32 874	Resultat	-59	-1 098	Langsiktig gjeld	0	0	Egenkapital	0	0	Antall ansatte			Kristiansand, Songdalen og Birkenes kommuner
Tall i 1000 kroner ²	2015	2014																			
Omsetning	53 905	32 874																			
Resultat	-59	-1 098																			
Langsiktig gjeld	0	0																			
Egenkapital	0	0																			
Antall ansatte																					

I tillegg har Agder Kommunerevisjon (tidl. Kristiansand Revisjonsdistrikt IKS) igangsatt selskapskontroll av Kristiansand Brann og Redning IKS. Vi ser på det som hensiktsmessig at kontrollutvalget i Lillesand blir forelagt denne rapporten når den er ferdigstilt.

Lillesand kommune har en utstrakt bruk av fristilte organisasjonsmodeller, og eierskap i en rekke aksjeselskaper. Dette innebærer generelt sett utfordringer både når det gjelder styring, kontroll og tilsyn. Revisjonen anbefaler derfor at kontrollutvalget vurderer om det kan være hensiktsmessig å vurdere å gjennomføre en *generell* «selskapskontroll» eller

² Regnskapet inneholder ikke balanse, noe som tyder på at Kristiansand kommune fører regnskapet og at oppgitte tall er plukket ut fra hovedregnskapet til Kristiansand kommune

forvaltningsrevisjon som tar for seg *kommunens eierskap og eierstyring* på et mer overordnet nivå, og som ikke er tilknyttet spesielle selskaper.

8.0 Beskrivelse av selskapene som Lillesand kommune har eierinteresser i

Som nevnt er det valgt å fokusere på å gjøre vesentlighetsvurderinger av aksjeselskaper med 100 % direkte eierskap, aksjeselskaper med andre offentlige eierinteresser og interkommunale selskaper, ettersom det er slike selskaper selskapskontroll i utgangspunktet omfatter.

<i>Heleide aksjeselskap (direkte eller gjennom annet heleid AS)</i>	Kommunens eierandel i %	Opplysninger om selskapet	Andre eiere																			
<p>Lillesand Administrasjonsbygg AS</p> <p><u><i>Vesentlighet: Middels</i></u></p> <p>- Selskapets tjenestetilbud til innbyggerne (-)</p> <p>- Selskapets samfunnsmessige ansvar (+/-)</p> <p>-Kommunens eierandel (+)</p> <p>- Økonomisk gevinst- og tapspotensial (-)</p> <p>- Kommunens intensjon for selskapet (+)</p>	100 %	<p>Stiftet: 05.06.1979</p> <p>Formål: Bygging og drift av administrasjonshus for Lillesand kommune. Selskapet kan også drive virksomhet som står i forbindelse med driften av administrasjonshus.</p>																				
		<table border="1"> <thead> <tr> <th>Tall i 1000 kroner</th> <th>2015</th> <th>2014</th> </tr> </thead> <tbody> <tr> <td>Omsetning</td> <td>1 200</td> <td>1 200</td> </tr> <tr> <td>Resultat</td> <td>444</td> <td>-459</td> </tr> <tr> <td>Langsiktig gjeld</td> <td>7 357</td> <td>7 639</td> </tr> <tr> <td>Egenkapital</td> <td>-27</td> <td>-471</td> </tr> <tr> <td>Antall ansatte</td> <td>0</td> <td>0</td> </tr> </tbody> </table>		Tall i 1000 kroner	2015	2014	Omsetning	1 200	1 200	Resultat	444	-459	Langsiktig gjeld	7 357	7 639	Egenkapital	-27	-471	Antall ansatte	0	0	
		Tall i 1000 kroner		2015	2014																	
		Omsetning		1 200	1 200																	
		Resultat		444	-459																	
		Langsiktig gjeld		7 357	7 639																	
		Egenkapital		-27	-471																	
Antall ansatte	0	0																				
<p>Kokkenes Utvikling AS</p> <p><u><i>Vesentlighet: Middels</i></u></p> <p>- Selskapets tjenestetilbud til innbyggerne (+/-)</p> <p>- Selskapets samfunnsmessige ansvar (+/-)</p> <p>-Kommunens eierandel (+)</p>	100 %	<p>Stiftet 28.03.2011</p> <p>Formål: Selskapet skal utvikle Kokkensområdet i tråd med den enhver tid gjeldende reguleringsplan og alt som inngår ved dette. Herunder skal de forvalte eiendomsmasse, samt etablering av annen virksomhet i den forbindelse.</p>																				
		<table border="1"> <thead> <tr> <th>Tall i 1000 kroner</th> <th>2015</th> <th>2014</th> </tr> </thead> <tbody> <tr> <td>Omsetning</td> <td>0</td> <td>786</td> </tr> </tbody> </table>		Tall i 1000 kroner	2015	2014	Omsetning	0	786													
		Tall i 1000 kroner		2015	2014																	
Omsetning	0	786																				

- Økonomisk gevinst- og tapspotensial (+) - Kommunens intensjon for selskapet (-)		Resultat	-510	-411
		Langsiktig gjeld	0	0
		Egenkapital	-864	-466
		Antall ansatte		
Ankerfestet AS <u>Vesentlighet: Middels</u> - Selskapets tjenestetilbud til innbyggerne (+/-) - Selskapets samfunnmessige ansvar (+/-) -Kommunens eierandel (+) - Økonomisk gevinst- og tapspotensial (+) - Kommunens intensjon for selskapet (-)	100 %	Stiftet: 11.04.2008		
		Formål: Investering, drift av og i eiendom, ulike finansielle instrumenter, deltakelse i andre foretak samt alt hva dermed står i forbindelse.		
		Tall i 1000 kroner	2015	2014
		Omsetning	0	0
		Resultat	-14	-1
		Langsiktig gjeld	7 349	7 335
		Egenkapital	-1 122	-1 109
		Antall ansatte	0	0

Aksjeselskaper med kun offentlige eierinteresser	Kommunens eierandel i %	Opplysninger om selskapet	Andre eiere
Returkraft AS <u>Vesentlighet: Middels</u> <u>Vurdering:</u> - Selskapets tjenestetilbud til innbyggerne (+) - Selskapets samfunnmessige ansvar (+) -Kommunens eierandel (-)	Indirekte gjennom Lillesand og Birkenes Inter-kommunale Renovasjons-selskap IKS	Stiftet 05.07.2007 Formål: Være mottak for behandling av husholdningsavfall basert på tildelt enerett i samsvar med selvkostprinsippet. Selskapets virksomhet er drift av avfallsforbrenningsanlegg for produksjon og salg av fornybar energi i form av elektrisk kraft og varme.	Avfall Sør AS, Agder Renovasjon IKS, Risør og Tvedestrandregionens Avfallsselskap AS, Lillesand og Birkenes Inter-kommunale Renovasjons-selskap IKS og andre

<p>- Økonomisk gevinst- og tapspotensial (+)</p> <p>- Kommunens intensjon for selskapet (+)</p> <p>Annet: Selskapskontroll gjennomført i 2011</p> <p>Stort politisk fokus på eierskap og eierstyring.</p>		<p>Tall i 1000 kroner</p>	<p>2015</p>	<p>2014</p>		
		Omsetning	192 244	179 498		
		Resultat	6 758	72		
		Langsiktig gjeld	1 419 565	1 470 000		
		Egenkapital	-4 765	10 000		
		Antall ansatte	37			
<p>Lillesand Næringsarealer AS (LiNA)</p> <p><u>Vesentlighet: Middels</u></p> <p><u>Vurdering:</u></p> <p>- Selskapets tjenestetilbud til innbyggerne (-)</p> <p>- Selskapets samfunnmessige ansvar (+)</p> <p>-Kommunens eierandel (+)</p> <p>- Økonomisk gevinst- og tapspotensial (+/-)</p> <p>- Kommunens intensjon for selskapet (+/-)</p>	50 %	<p>Stiftet 16.04.2009</p> <p>Formål: Gjennom areal- og eiendomsutvikling skal selskapet utvikle fremtidsrettede og bærekraftige løsninger for lokal og regional virksomhet, herunder å eie og forvalte eiendomsmasse.</p>			<p>Kristiansand Næringssekskap AS (50 %)</p>	
		<p>Tall i 1000 kroner</p>	<p>2015</p>	<p>2014</p>		
		Omsetning	0	0		
		Resultat	9	0		
		Langsiktig gjeld	46 290	45 355		
		Egenkapital	78 139	78 133		
		Antall ansatte	0	0		

<p>Sørlandsparken Øst AS</p> <p><u>Vesentlighet: Middels</u></p> <p><u>Vurdering:</u></p> <p>- Selskapets tjenestetilbud til innbyggerne (+)</p> <p>- Selskapets samfunnmessige ansvar (+)</p>	<p>Indirekte eierskap</p> <p>Datterselskap til LiNa</p>	<p>Stiftet: 03.09.2010</p> <p>Formål: Eiendomsutvikling, finansiell virksomhet og delta i andre virksomheter, herunder å investere i aksjer, andeler og andre finans- og realobjekter og det som står i forbindelse med dette.</p>			<p>Lillesand Næringsarealer AS (LiNa) 100 %</p>	
		<p>Tall i 1000 kroner</p>	<p>2015</p>	<p>2014</p>		
		Omsetning	0	0		

-Kommunens eierandel (+/-) - Økonomisk gevinst- og tapspotensial (+/-) - Kommunens intensjon for selskapet (+)	Resultat	1 563	2 169
	Langsiktig gjeld	10 159	10 265
	Egenkapital	96 251	96 187
	Antall ansatte	0	0

<i>Interkommunale selskap/samarbeid (IKS – Koml. § 27)</i>	Kommunens eierandel i %	Opplysninger om selskapet	Andre eiere																		
Aust-Agder Revisjon IKS* *) Har ikke foretatt vesenlighetsvurdering av oss selv	6,50 %	Stiftet: 18.06.2002. Formål: Selskapet skal utføre revisjon i og ha tilsyn med de deltagende kommuner i henhold til kommunelovens §78 og tilhørende forskrifter om revisjon og kontrollutvalg, kommunale foretak og interkommunale selskaper som deltaker kommunene er medeiere i.	Aust-Agder fylkeskommune, Arendal, Birkenes, Gjerstad, Grimstad, Froland, Risør, Tvedestrand, Vegårshei og Åmli kommuner																		
		<table border="1"> <thead> <tr> <th>Tall i 1000 kroner</th> <th>2015</th> <th>2014</th> </tr> </thead> <tbody> <tr> <td>Omsetning</td> <td>10 631</td> <td>10 117</td> </tr> <tr> <td>Resultat</td> <td>185</td> <td>222</td> </tr> <tr> <td>Langsiktig gjeld</td> <td>39 601</td> <td>36 017</td> </tr> <tr> <td>Egenkapital</td> <td>-7 107</td> <td>-5 829</td> </tr> <tr> <td>Antall ansatte</td> <td>11</td> <td>13</td> </tr> </tbody> </table>		Tall i 1000 kroner	2015	2014	Omsetning	10 631	10 117	Resultat	185	222	Langsiktig gjeld	39 601	36 017	Egenkapital	-7 107	-5 829	Antall ansatte	11	13
		Tall i 1000 kroner		2015	2014																
		Omsetning		10 631	10 117																
		Resultat		185	222																
		Langsiktig gjeld		39 601	36 017																
		Egenkapital		-7 107	-5 829																
Antall ansatte	11	13																			
Aust-Agder museum og arkiv IKS (Tidl. Aust-Agder Kulturhistoriske senter IKS) <u>Vesentlighet: Middels</u> <u>Vurdering:</u>	2,00 %	Stiftet 03.04.2003. Selskapet ble fra 01.01.2015 utvidet til også å omfatte Setesdalsmuseet IKS og Grimstad Bys Museer. Formål: Skal arbeide for at verdifulle gjenstander, arkiver og andre informasjonsbærere av historisk og administrativ verdi blir samlet inn, tatt vare på og gjort tilgjengelig for allmenhetens bruk, forskning og for kulturelle og administrative formål.	Alle kommunene i Aust-Agder og Aust-Agder fylkeskommune Aust-Agder fylkeskommune: 47%, Arendal 16%, Grimstad 10%, Valle og Evje og Hornes																		

<p>- Selskapets tjenestetilbud til innbyggerne (+/-)</p> <p>- Selskapets samfunnmessige ansvar (+)</p> <p>-Liten eierandel (-)</p> <p>- Økonomisk gevinst- og tapspotensial (+/-)</p> <p>- Kommunens intensjon for selskapet (+)</p> <p>Annet: Nylig omorganisering av museumsvirksomheten</p>		<table border="1"> <thead> <tr> <th>Tall i 1000 kroner</th> <th>2015</th> <th>2014 (gjelder kun tidl. AAKs)</th> </tr> </thead> <tbody> <tr> <td>Omsetning</td> <td>59 966</td> <td>42 582</td> </tr> <tr> <td>Resultat</td> <td>1 628</td> <td>-3 048</td> </tr> <tr> <td>Langsiktig gjeld</td> <td>229 974</td> <td>226 292</td> </tr> <tr> <td>Egenkapital</td> <td>146 582</td> <td>125 882</td> </tr> <tr> <td>Antall ansatte</td> <td>61 (52,66 årsverk)</td> <td>41 (30,68 årsverk)</td> </tr> </tbody> </table>	Tall i 1000 kroner	2015	2014 (gjelder kun tidl. AAKs)	Omsetning	59 966	42 582	Resultat	1 628	-3 048	Langsiktig gjeld	229 974	226 292	Egenkapital	146 582	125 882	Antall ansatte	61 (52,66 årsverk)	41 (30,68 årsverk)	<p>kommune 5% hver, Bygland, Tvedestrand, Lillesand, Risør, Bykle og Iveland 2% hver, Gjerstad, Birkenes, Froland, Åmli og Vegårshei 1% hver.</p>
Tall i 1000 kroner	2015	2014 (gjelder kun tidl. AAKs)																			
Omsetning	59 966	42 582																			
Resultat	1 628	-3 048																			
Langsiktig gjeld	229 974	226 292																			
Egenkapital	146 582	125 882																			
Antall ansatte	61 (52,66 årsverk)	41 (30,68 årsverk)																			
<p>Lillesand og Birkenes Interkommunale renovasjonsselskap</p> <p>LiBir IKS</p> <p><u>Vesentlighet: Middels/høy</u></p> <p>- Selskapets tjenestetilbud til innbyggerne (+)</p> <p>- Selskapets samfunnmessige ansvar (+)</p> <p>-Kommunens eierandel (+)</p> <p>- Økonomisk gevinst- og tapspotensial (+)</p> <p>- Kommunens intensjon for selskapet (+)</p> <p>Annet: Selskapskontroll gjennomført i 2009</p>	<p>67,65 %</p>	<p>Stiftet: 28.08.2001</p> <p>Formål: Å planlegge, anlegge og drive fellesanlegg for mottak og behandling av søppel og kloakkslam i de to kommuner i henhold til de forpliktelser som fremgår av forurensningsloven. Videre skal Libir samordne og utføre innsamling og transport av søppel og slam i de to kommunene.</p> <table border="1"> <thead> <tr> <th>Tall i 1000 kroner</th> <th>2015</th> <th>2014</th> </tr> </thead> <tbody> <tr> <td>Omsetning</td> <td>36 547</td> <td>35 123</td> </tr> <tr> <td>Resultat</td> <td>117</td> <td>11</td> </tr> <tr> <td>Langsiktig gjeld</td> <td>29 801</td> <td>33 176</td> </tr> <tr> <td>Egenkapital</td> <td>7 062</td> <td>6 945</td> </tr> <tr> <td>Antall ansatte</td> <td>12</td> <td>13</td> </tr> </tbody> </table>	Tall i 1000 kroner	2015	2014	Omsetning	36 547	35 123	Resultat	117	11	Langsiktig gjeld	29 801	33 176	Egenkapital	7 062	6 945	Antall ansatte	12	13	<p>Birkenes kommune (32,35 %)</p>
Tall i 1000 kroner	2015	2014																			
Omsetning	36 547	35 123																			
Resultat	117	11																			
Langsiktig gjeld	29 801	33 176																			
Egenkapital	7 062	6 945																			
Antall ansatte	12	13																			
<p>Agder og Telemark kontrollutvalgssekretariat</p> <p><u>Vesentlighet: Middels/lav</u></p>	<p>2,00 %</p>	<p>Stiftet: 2005. 01.07.2014 fikk sekretariatet inn 16 kontrollutvalg fra Agder.</p> <p>Formål: Agder og Telemark kontrollutvalgssekretariat IKS skal utføre</p>	<p>Telemark fylkeskommune og 17 kommuner i Telemark, Aust-Agder fylkeskommune</p>																		

<p><u>Vurdering:</u></p> <ul style="list-style-type: none"> - Selskapets tjenestetilbud til innbyggerne (+/-) - Selskapets samfunnsmessige ansvar (+/-) -Liten eierandel (-) - Økonomisk gevinst- og tapspotensial (-) - Kommunens intensjon for selskapet (+/-) 		den lovpålagte sekretærfunksjonen for deltakernes kontrollutvalg. Selskapet kan utføre tilsvarende oppgaver for andre bestillere.	og 10 kommuner i Aust-Agder, Vest-Agder fylkeskommune og 4 kommuner i Vest-Agder		
		Tall i 1000 kroner		2015	2014
		Omsetning		6 531	4 770
		Resultat		340	446
		Langsiktig gjeld		846	1 983
		Egenkapital		1 582	411
		Antall ansatte		7	6
<p>Knutepunkt Sørlandet</p> <p>(Koml. § 27)</p> <p><u>Vesentlighet: Middels/Lav</u></p> <p><u>Vurdering:</u></p> <ul style="list-style-type: none"> - Selskapets tjenestetilbud til innbyggerne (+) - Selskapets samfunnsmessige ansvar (+/-) -Kommunens eierandel (-) - Økonomisk gevinst- og tapspotensial (-) - Kommunens intensjon for selskapet (+) <p>Annet: Selskapskontroll ble foretatt i 2011</p>		<p>Stiftet 22.03.1999</p> <p>Formål: Å stimulere utviklingen av næringslivet i kommunene. En skal arbeide aktivt både med å legge til rette for videreutvikling av det eksisterende næringsliv, og å stimulere til utvikling av nye virksomheter.</p>	<p>Birkenes, Songdalen, Vennesla, Kristiansand og Søgne kommuner</p>		
Tall i 1000 kroner	2015	2014			
Omsetning	9 282	8 508			
Resultat	-518	-3 144			
Langsiktig gjeld	0	0			
Egenkapital	5 186	5 906			
Antall ansatte					
<p>Kristiansand Brann og Redning IKS</p> <p><u>Vesentlighet: Middels/Høy</u></p>	7,60 %	<p>Stiftet 12.03.2008</p> <p>Formål: Ivareta deltakerkommunenes behov, plikter og oppgaver vedrørende brann- og ulykkesberedskap, brannforebyggende og kontrollerende</p>	<p>Birkenes, Songdalen, Vennesla, Kristiansand og Søgne kommuner</p>		

<p><u>Vurdering:</u></p> <ul style="list-style-type: none"> - Selskapets tjenestetilbud til innbyggerne (+) - Selskapets samfunnmessige ansvar (+) -Liten eierandel (-) - Økonomisk gevinst- og tapspotensial (+/-) - Kommunens intensjon for selskapet (+) <p>Annet: Selskapskontroll igangsatt av Kristiansand Revisjonsdistrikt IKS i 2015</p>		<p>oppgaver, samt andre tiltak som hører naturlig inn under dette formål. Selskapet skal søke å selge tjenester knyttet til forebyggende og beredskapsrelaterte tjenester. Selskapet skal kunne inngå avtaler med andre kommuner, andre selskaper og virksomheter.</p> <table border="1" data-bbox="711 501 1169 949"> <thead> <tr> <th>Tall i 1000 kroner</th> <th>2015</th> <th>2014</th> </tr> </thead> <tbody> <tr> <td>Omsetning</td> <td></td> <td>105 811</td> </tr> <tr> <td>Resultat</td> <td></td> <td>3 988</td> </tr> <tr> <td>Langsiktig gjeld</td> <td></td> <td>72 486</td> </tr> <tr> <td>Egenkapital</td> <td>11 391</td> <td>10 108</td> </tr> <tr> <td>Antall ansatte</td> <td>176</td> <td>172</td> </tr> </tbody> </table>	Tall i 1000 kroner	2015	2014	Omsetning		105 811	Resultat		3 988	Langsiktig gjeld		72 486	Egenkapital	11 391	10 108	Antall ansatte	176	172	
Tall i 1000 kroner	2015	2014																			
Omsetning		105 811																			
Resultat		3 988																			
Langsiktig gjeld		72 486																			
Egenkapital	11 391	10 108																			
Antall ansatte	176	172																			
<p>Struktur1</p> <p>(Kobl. § 27)</p> <p><u>Vesentlighet: Middels/høy</u></p> <p><u>Vurdering:</u></p> <ul style="list-style-type: none"> - Selskapets tjenestetilbud til innbyggerne (+) - Selskapets samfunnmessige ansvar (+) -Liten eierandel (-) - Økonomisk gevinst- og tapspotensial (+/-) - Kommunens intensjon for selskapet (+) 		<p>Stiftet: 07.02.2014</p> <p>Formål: Et felles samarbeid mellom Lillesand og Birkenes for en felles og mer robust enhet innen regnskap og lønn. De skal fremme utvikling av tjenesteproduksjon og administrative tjenester, og legge vekt på god forvaltning og ressursutnyttelse.</p> <table border="1" data-bbox="711 1330 1169 1742"> <thead> <tr> <th>Tall i 1000 kroner</th> <th>2015</th> <th>2014</th> </tr> </thead> <tbody> <tr> <td>Omsetning</td> <td>-8 907</td> <td>-8 305</td> </tr> <tr> <td>Resultat</td> <td>-811</td> <td>0</td> </tr> <tr> <td>Langsiktig gjeld</td> <td>-1 243</td> <td>0</td> </tr> <tr> <td>Egenkapital</td> <td>-1 412</td> <td>-5 005</td> </tr> <tr> <td>Antall ansatte</td> <td>12</td> <td></td> </tr> </tbody> </table>	Tall i 1000 kroner	2015	2014	Omsetning	-8 907	-8 305	Resultat	-811	0	Langsiktig gjeld	-1 243	0	Egenkapital	-1 412	-5 005	Antall ansatte	12		<p>Birkenes kommune</p>
Tall i 1000 kroner	2015	2014																			
Omsetning	-8 907	-8 305																			
Resultat	-811	0																			
Langsiktig gjeld	-1 243	0																			
Egenkapital	-1 412	-5 005																			
Antall ansatte	12																				
<p>Kristiansandsregionens Kommunale IKT-tjeneste</p> <p>(Kobl. § 27)</p>		<p>Stiftet: 14.03.2014</p> <p>Formål: Fremme utvikling av tjenesteproduksjon, publikumsservice og administrative tjenester i kommunene. De skal ivareta oppgaver tilknyttet drift,</p>	<p>Kristiansand, Songdalen og Birkenes kommuner</p>																		

<p><u>Vesentlighet: Middels/høy</u></p> <p><u>Vurdering:</u></p> <ul style="list-style-type: none"> - Selskapets tjenestetilbud til innbyggerne (+) - Selskapets samfunnmessige ansvar (+) -Liten eierandel (-) - Økonomisk gevinst- og tapspotensial (+/-) - Kommunens intensjon for selskapet (+) 		service og utvikling av informasjons- og kommunikasjonsteknologi.			
		Tall i 1000 kroner³		2015	2014
		Omsetning		53 905	32 874
		Resultat		-59	-1 098
		Langsiktig gjeld		0	0
		Egenkapital		0	0
		Antall ansatte			

<i>Aksjeselskaper/andre selskaper som også har private eierinteresser (ikke innsynsrett – kan omfattes)</i>	Kommunens eierandel i %	Opplysninger om selskapet	Andre eiere		
<p>Avigo AS</p> <p>(fusjonert med BiVa i 2016)</p>	7,80 %	Biva AS og Avigo AS fusjonerte 1.1.16	<p>Grimstad (27,29 %), Birkenes (8,14 %) Aust-Agder fylkeskommune (1,51%)</p> <p>Aust-Agder Næringselskap (27,14%)</p> <p>Lillesand sparebank, Olsen Assuranse, Byggma, Norsafe AS, Sant-Gobian Ceramic.</p>		
		Tall i 1000 kroner		2014 Biva	2014 Avigo
		Omsetning		15 450	48 206
		Resultat		530	967
		Langsiktig gjeld		144	18 540
		Egenkapital		8 394	15 886
Antall ansatte	20	50			

³ Regnskapet inneholder ikke balanse, noe som tyder på at Kristiansand kommune fører regnskapet og at oppgitte tall er plukket ut fra hovedregnskapet til Kristiansand kommune

Agder Energi AS	2,96 %	Stiftet 14.04.2000	Statkraft Holding AS (45,5%) og øvrige Agder kommuner: Arendal (6,4%), Åmli (1,2%), Risør (1,2%), Froland (1,8 %) Tvedestrand (1,1%), Vegårshei (0,8%), Gjerstad (0,7%).		
		Formål: Utbytte, produsere, distribuere og omsette energi. Bidra til en sikker og rasjonell energiforsyning. Utnytte beslektede og lønnsomme forretningsmuligheter innen energi, kommunikasjon og infrastruktur.			
		Tall i 1000 kroner		2015	2014
		Omsetning		256	204
		Resultat		688	888
		Langsiktig gjeld		8 366	7 874
		Egenkapital		2 870	2 728
Antall ansatte	Ca. 1200	Ca. 1200			
Radio L Lillesand Nærradio AS	2,10 %	Stiftet: 02.02.1989			
		Formål: Utgjør lokalradioen i Lillesand og Birkenes og har en sentral posisjon i lokalsamfunnet. Selskapet kan også drive med reklamesalg, radiobingo og annen lottovirksomhet.			
		Tall i 1000 kroner		2015	2014
		Omsetning		686	683
		Resultat		2	8
		Langsiktig gjeld		367	399
		Egenkapital		204	203
Antall ansatte	6				
Aust-Agder Næringselskap AS	0,65 %	Stiftet: 18.04.1980	Aust-Agder fylkeskommune, kommuner i Aust-Agder		
		Formål: Fremme industrireiseing og annen næringsvirksomhet med sikte på å gi varige og lønnsomme arbeidsplasser			

		under henvisning til den enhver tid gjeldende fylkesplan for Aust-Agder.	67% offentlig 33% privat																		
		<table border="1"> <thead> <tr> <th>Tall i 1000 kroner</th> <th>2015</th> <th>2014</th> </tr> </thead> <tbody> <tr> <td>Omsetning</td> <td>1 464</td> <td>0</td> </tr> <tr> <td>Resultat</td> <td>2 456</td> <td>-1 784</td> </tr> <tr> <td>Langsiktig gjeld</td> <td>0</td> <td>0</td> </tr> <tr> <td>Egenkapital</td> <td>36 960</td> <td>34 504</td> </tr> <tr> <td>Antall ansatte</td> <td>0</td> <td>0</td> </tr> </tbody> </table>	Tall i 1000 kroner	2015	2014	Omsetning	1 464	0	Resultat	2 456	-1 784	Langsiktig gjeld	0	0	Egenkapital	36 960	34 504	Antall ansatte	0	0	
Tall i 1000 kroner	2015	2014																			
Omsetning	1 464	0																			
Resultat	2 456	-1 784																			
Langsiktig gjeld	0	0																			
Egenkapital	36 960	34 504																			
Antall ansatte	0	0																			
<p>Agderbyen Eiendomsutvikling AS</p> <p><u>Vesentlighet: Middels</u></p> <p><u>Vurdering:</u></p> <ul style="list-style-type: none"> - Selskapets tjenestetilbud til innbyggerne (+/-) - Selskapets samfunnmessige ansvar (+/-) -Kommunens eierandel (-) - Økonomisk gevinst- og tapspotensial (+) - Kommunens intensjon for selskapet (+) 	Indirekte eierskap gjennom LiNa	<p>Stiftet: 03.09.2010</p> <p>Formål: Eiendomsutvikling, finansiell virksomhet og delta i andre virksomheter, herunder å investere i aksjer, andeler og andre finans- og realobjekter og det som står i forbindelse med dette.</p>	Lillesand Næringsarealer (50 %) og J.B Ugland Eiendomsutvikling (50 %)																		
		<table border="1"> <thead> <tr> <th>Tall i 1000 kroner</th> <th>2015</th> <th>2014</th> </tr> </thead> <tbody> <tr> <td>Omsetning</td> <td>4 546</td> <td>0</td> </tr> <tr> <td>Resultat</td> <td>-2 735</td> <td>-2 235</td> </tr> <tr> <td>Langsiktig gjeld</td> <td>94 873</td> <td>73 611</td> </tr> <tr> <td>Egenkapital</td> <td>33 751</td> <td>36 486</td> </tr> <tr> <td>Antall ansatte</td> <td>0</td> <td>0</td> </tr> </tbody> </table>	Tall i 1000 kroner	2015	2014	Omsetning	4 546	0	Resultat	-2 735	-2 235	Langsiktig gjeld	94 873	73 611	Egenkapital	33 751	36 486	Antall ansatte	0	0	
Tall i 1000 kroner	2015	2014																			
Omsetning	4 546	0																			
Resultat	-2 735	-2 235																			
Langsiktig gjeld	94 873	73 611																			
Egenkapital	33 751	36 486																			
Antall ansatte	0	0																			
<p>Lillesand Dovre Utvikling AS</p> <p><u>Vesentlighet: Middels</u></p> <p><u>Vurdering:</u></p> <ul style="list-style-type: none"> - Selskapets tjenestetilbud til innbyggerne (+) 	50 %	<p>Stiftet 08.04.2015</p> <p>Formål: Å utarbeide og søke å få vedtatt en reguleringsplan for Dovreområdet i Lillesand kommune, som sikrer en hensiktsmessig, effektiv, moderne, og forretningsmessig gunstig utnyttelse av Dovre.</p>	Norske Helsehus AS (50 %)																		

- Selskapets samfunnmessige ansvar (+) -Kommunens eierandel (-) - Økonomisk gevinst- og tapspotensial (+) - Kommunens intensjon for selskapet (+)		Tall i 1000 kroner	2015	2014		
		Omsetning	0			
		Resultat	-62			
		Langsiktig gjeld	708			
		Egenkapital	-16			
		Antall ansatte	0			